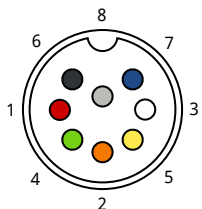


Navman VHF 7200EU Pinout

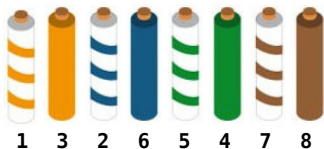
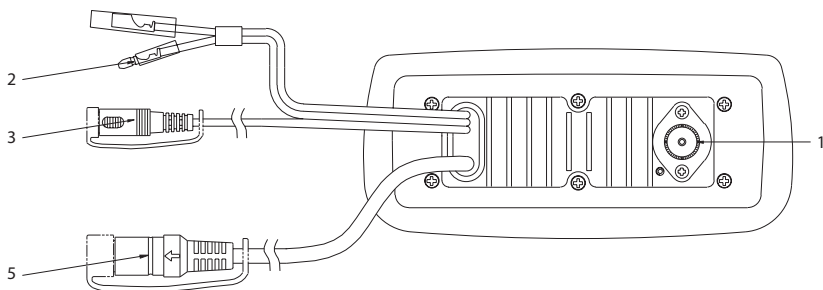
Verkabelung für GPS- und COM-Anschluss

Anschluss	Kabel	Funktion	Anmerkungen
1	Rot	Kein Anschluss	(Nicht verwendet)
2	Orange	NMEA OUT(+)	(zu GPS)
3	Weiß	Programm/ Duplikat	(Nicht verwendet)
4	Grün	NMEA IN (-)	(von GPS)

Anschluss	Kabel	Funktion	Anmerkungen
5	Gelb	NMEA IN (+)	(von GPS)
6	Schwarz	NMEA OUT (-)	(Erdung)
7	Blau	NAVBUS (+)	
8	Grau	NAVBUS (-)	



DIN 45326 / IEC/DIN EN 60130-9
types IEC-20 and IEC-21: eight-
pin, 45°, 270°



Vorschlag Umsetzung auf
paarige Leitungen